



KLIMA



KÜHLUNG



HEIZUNG



Maxi Orange

KONDENSATPUMPE



Brauchen Sie mehr Leistung? Die Maxi Orange-Pumpe ist für größere Geräte ausgelegt und bietet bei Bedarf zusätzliche Leistung.



35 l/h max. Förderleistung



15 m max. empf. Förderhöhe (Durchsatz 10 l/h)



35 dB(A)

HAUPTMERKMALE

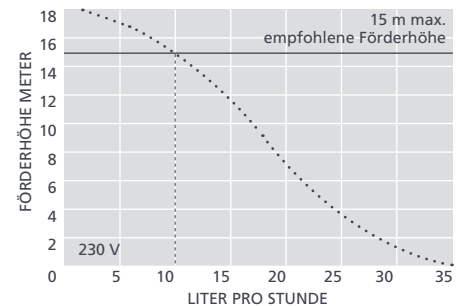
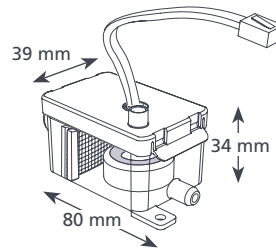
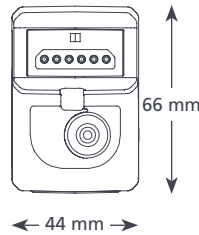
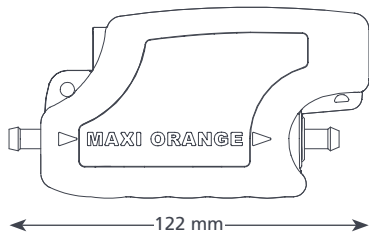
- Hochleistungsmotor
- Überlegene Leistung
- Offener zweiter Behälter enthalten

EIGNUNG

- Bis 46 kW / 157,000 Btu/h
- Wandgerät, Kanalgeräte, Bodenkonvektor, Deckenkassetten
- ✓ **Ideal für...** größere gewerbliche Anlagen



0,45 kg



MAXI ORANGE KENNDATEN

Max. Förderleistung	35 l/h @ 0 Förderhöhe
Max. empf. Förderhöhe	15 m
Max. Ansaughöhe	2 m
Geräuschpegel @ 1 m	35 dB(A)
Spannungsversorgung	230 V AC 50-60 Hz 0,1 A*
Auslegung	getaktet
Max. Ausgabeinheit	II □
Max. Anschlussleistung	46 kW / 157,000 Btu/h
Max. Wassertemp.	40 °C / 104 °F
Druckleitung	6 mm ID
IP-Schutz	IPX1
Sicherheitsschalter	3,0 A Öffner
Hitzeschutz	✓
Vollständig vergossen	✓
Selbstansaugend	✓

MAXI ORANGE OPTIONEN

Maxi Orange	FP2210
-------------	--------

* Weitere Spannungen sind erhältlich
† nur Pumpe

EMPFOHLENES XTRA-ZUBEHÖR

Beschreibung	Artikel-Nr.
1 A Sicherung	FP2620
Ablaufstutzen selbstdichtend	FP2038
Gewebeschlauch 1/4" / 6 mm ID	AX5100
Vorfilter 16 mm	FP2640

Xtra Weiteres Installationszubehör finden Sie in unserem Aspen Xtra-Sortiment

LIEFERUMFANG

- Maxi Orange-Pumpe • 1,5 m ansteckbares Netzkabel • Behälter • Behälterdeckel mit 1,5 m Sensorkabel • Offener Behälter
- Antihebereffektventil • Schwimmer & Filter
- 1,5m Saugschlauch 6 mm ID • 220 mm Einlassschlauch 14 mm ID • 150 mm PVC-Entlüftungsschlauch 6 mm ID
- Befestigungssatz • Installationshandbuch

- 📖 Handbuch herunterladen unter aspenspumps.com
- ▶ Installationsvideo ansehen unter aspenspumps.com

Alle Angaben entsprechen dem Stand der Drucklegung.



aspenspumps.com

+44 (0)1323 848842

sales@aspenspumps.com

Wir machen dem Anlagenbauer das Leben leichter 11