



KLIMA



KÜHLUNG



HEIZUNG



DE

Mini Orange®

KONDENSATPUMPE



Die weltweit meistverkaufte Mini-Pumpe bietet unübertroffene Zuverlässigkeit und Leistung.



12 l/h max. Förderleistung



10 m max. empf. Förderhöhe (Durchsatz 6 l/h)



21 dB(A)

HAUPTMERKMALE

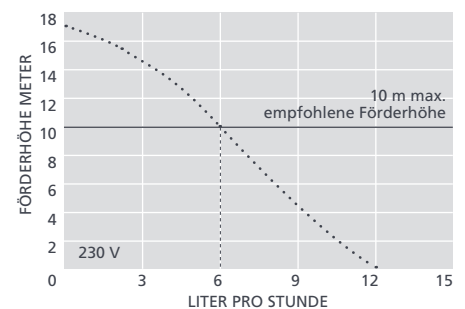
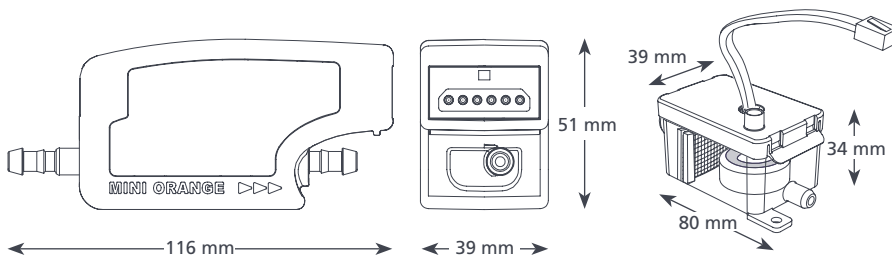
- Offener Behälter enthalten
- Sofort einsatzbereit
- Antihebereffektventil

EIGNUNG

- Bis 16 kW / 54,000 Btu/h
- Wandgerät, Kanalgeräte, Bodenkonvektor, Deckenkassetten
- ✓ **Ideal für...** gewerbliche & private Anlagen



0,25 kg



MINI ORANGE KENNDATEN

Max. Förderleistung	12 l/h @ 0 Förderhöhe
Max. empf. Förderhöhe	10 m
Max. Ansaughöhe	2 m
Geräuschpegel @ 1 m	21 dB(A)
Spannungsversorgung	230 V AC 50-60 Hz 0,1 A*
Auslegung	getaktet
Geräteklasse	II □
Max. Anschlussleistung	16 kW / 54,000 Btu/h
Max. Wassertemp.	40 °C / 104 °F
Druckleitung	6 mm ID
IP-Schutz	IPX1
Sicherheitsschalter	3,0 A Öffner
Hitzeschutz	✓
Vollständig vergossen	✓
Selbstansaugend	✓


MINI ORANGE OPTIONEN

Mini Orange FP2212

* Weitere Spannungen sind erhältlich
† nur Pumpe

EMPFOHLENES XTRA-ZUBEHÖR

Beschreibung Artikel-Nr.

1 A Sicherung  FP2620

Ablaufstutzen selbstdichtend  FP2038

Gewebeschlauch 1/4" / 6 mm ID  AX5100

Mini Orange Verlängerungskabel  FP2940

Xtra Weiteres Installationszubehör finden Sie in unserem Aspen Xtra-Sortiment

LIEFERUMFANG

Mini Orange-Pumpe • 1,5 m ansteckbares Netzkabel • Behälter • Behälterdeckel mit 1,5 m Sensorkabel • Offener Behälter • Antihebereffektventil • Schwimmer & Filter • 1,5 m Saugschlauch 6 mm ID • 220 mm Orange-Einlassschlauch 14 mm ID • 150 mm PVC-Entlüftungsschlauch 6 mm ID • Zulaufadapter • Befestigungsatz • Installationshandbuch

Handbuch herunterladen unter aspenspumps.com

Installationsvideo ansehen unter aspenspumps.com

Alle Angaben entsprechen dem Stand der Drucklegung.